



TÄVLINGSBESTÄMMELSER

Rev 16

SVENSKA DANSSPORTFÖRBUNDETS TÄVLINGSBESTÄMMELSER

2008-09-01



INNEHÅLLSFÖRTECKNING

1	TIODANS, FIGURER	4
1.1	Standard	4
1.1.1	Godkända Teknikböcker	4
1.1.2	Allmänna föreskrifter.....	4
1.1.3	Tillåtna figurer.....	4
1.2	Latin	4
1.2.1	Godkända Teknikböcker	4
1.2.2	Allmänna föreskrifter.....	4
1.2.3	Tillåtna figurer.....	4
2	TIODANS KLÄDEBESTÄMMELSER.....	5
2.1	Sanktioner	5
2.2	Generella regler.....	5
2.3	Generella begränsningar	5
2.4	Förklaring av begrepp.....	5
2.5	Rekryteringsklass (regelgrupp 4)	6
2.5.1	Barn	6
2.5.2	Övriga åldersgrupper.....	6
2.6	Övriga klasser.....	6
2.6.1	C – A – klass Barn.....	6
2.6.2	C – klass alla åldersgrupper (utom barn)	7
2.6.3	B – klass alla åldersgrupper (utom barn)	8
2.6.4	A – klass alla åldersgrupper (utom barn)	9
3	ROCK'N'ROLL.....	10
3.1	Grundidé.....	10
3.2	Grundsteget.....	10
3.3	Grundstegsvariation	10
3.4	Karaktären	10
3.5	Figurbegränsningar, Showfigurer och Figurvariationer	10
3.6	Akrobatikbegränsningar.....	10
3.7	Klassindelning och heatlängd.....	10
3.8	Klädesbestämmelser	10
3.9	Musik	10
4	BUGG	12
4.1	Grundidé.....	12
4.2	Grundsteget.....	12
4.3	Grundstegsvariationer	12
4.4	Karaktär	12
4.5	Figurbegränsningar, Showfigurer och Figurvariationer	12
4.6	Akrobatikbegränsningar.....	12
4.7	Klassindelning och heatlängd.....	12
4.8	Klädesbestämmelser	12
4.9	Musik	12
5	DUBBELBUGG.....	13
5.1	Grundidé.....	13
5.2	Grundsteget.....	13
5.3	Karaktär	13
5.4	Figurbegränsningar, Showfigurer och Figurvariationer	13
5.5	Akrobatikbegränsningar.....	13
5.6	Klassindelning och heatlängd.....	13
5.7	Klädesbestämmelser	13
5.8	Musik	13

SVENSKA DANSSPORTFÖRBUNDETS TÄVLINGSBESTÄMMELSER

Rev 16

6	LINDY HOP	14
6.1	Grundidé	14
6.2	Grundsteget	14
6.3	Grundstegsvariation	14
6.4	Karaktären	14
6.5	Figurbegränsningar, Showfigurer och Figurvariationer	15
6.6	Akrobatikbegränsningar.....	15
6.7	Klassindelning och heatlängd.....	15
6.8	Klädesbestämmelser	15
6.9	Musik	15
7	BOOGIE WOOGIE	16
7.1	Grundidé	16
7.2	Grundsteget.....	16
7.3	Grundstegsvariation	16
7.4	Karaktären	16
7.5	Figurbegränsningar, Showfigurer och Figurvariationer	16
7.6	Akrobatikbegränsningar.....	16
7.7	Klassindelning och heatlängd.....	16
7.8	Klädesbestämmelser	16
7.9	Musik	16
8	FORMATION	17
8.1	Grundidé	17
8.2	Grundsteg.....	17
8.3	Grundstegsvariationer	17
8.4	Karaktär	17
8.5	Figurbegränsningar, Showfigurer och Figurvariationer	17
8.6	Akrobatikbegränsningar.....	17
8.7	Klassindelning och heatlängd.....	17
8.8	Klädesbestämmelser	17
8.9	Musik	17
9	AKROBATIKREGLER	18
9.1	Definition av fast grepp, bra grepp och grepp	18
9.2	Definition av rotation.....	18
9.3	Definition av begreppet "akrobatik ej tillåten"	18
9.4	Rock'n'Roll Junior Internationell (RJI)	18
9.5	Säkerhetsnivå 3 (SN3)	19
9.6	Säkerhetsnivå 2 (SN2)	19
9.7	Säkerhetsnivå 1 (SN1)	19
10	ÄNDRING AV BESTÄMMELSERNA	19
	Bilaga 1.....	20
	Bilaga 2.....	21
	Bilaga 3.	23

1 TIODANS, FIGURER

1.1 Standard

1.1.1 Godkända Teknikböcker

Basicfigurer enligt 1.1.3 skall vara hämtade ur senaste upplagan* av

- Ballroom Dancing (10:e uppl) by Alex Moore
- The Ballroom Technique ISTD
- Technique of Ballroom Dancing IDTA
- The Viennese Waltz by Harry Smith-Hampshire
- Viennese Waltz ISTD

British Dance Councils Rule Book (senaste utgåva avseende 1 januari 2006 t.o.m. 31 december 2008) skall dessutom gälla för tillkommande teknik. Denna bok uppdateras med två års mellanrum.

* När senaste upplagan träder ikraft publiceras i DSF-nytt enligt Tävlingsreglementet punkt 11.

1.1.2 Allmänna föreskrifter

De i litteraturen ovan angivna "preceeds and follows" skall följas.

1.1.3 Tillåtna figurer

B- och C-klass tävlar med valfria basicfigurer.

A-klass tävlar med valfria figurer, oinskränkt.

1.2 Latin

1.2.1 Godkända Teknikböcker

Basicfigurer enligt 1.2.3 skall vara hämtade ur senaste upplagan* av

- The Laird Technique of Latin Dancing IDTA
- Technique of Latin Dancing, Supplement IDTA
- Cha-Cha-Cha, Rumba, Jive, Samba, Paso Doble ISTD

British Dance Councils Rule Book (senaste utgåva avseende 1 januari 2006 t.o.m. 31 december 2008) skall dessutom gälla för tillkommande teknik. Denna bok uppdateras med två års mellanrum.

* När senaste upplagan träder ikraft publiceras i DSF-nytt enligt Tävlingsreglementet punkt 11.

1.2.2 Allmänna föreskrifter

De i litteraturen ovan angivna "preceeds and follows" skall följas.

Bumpspins och höga backkicks är förbjudna av säkerhetsskäl.

1.2.3 Tillåtna figurer

B- och C-klass tävlar med valfria basicfigurer.

A-klass tävlar med valfria figurer, oinskränkt.

2 TIODANS KLÄDESBESTÄMMELSER

Dessa klädregler gäller alla tävlingar som sanktionerats av DSF. Grundtanken med reglerna är att tävlingsdräkten i möjligaste mån skall fylla kraven på stil och god smak. En kontrollant har därför rätt att anmärka på en tävlingsdräkt även om den inte enligt bokstaven strider mot nedanstående regler.

DSF har rätten att göra specifika eller generella ändringar eller tillägg samt tillåta undantag vid vissa tävlingar.

2.1 Sanktioner

En dansare som bryter mot dessa bestämmelser och varnas av kontrollanten måste anpassa klädseln. Ohörsamhet medför avstängning från aktuell tävling efter beslut av tävlingskontrollanten.

DSF kan utfärda ytterligare sanktioner inklusive avstängning från tävlingar i de fall då upprepade brott mot reglerna förekommer. Sådana fall hanteras enligt tävlingsreglementets punkt 9.

2.2 Generella regler

1. Klänningarna **måste** vara karaktäristiska för varje gren (Standard respektive Latin).
 2. Klänningarna **måste** täcka dansarnas intima delar (intimområdet)
 3. Klänningar och smink **måste** anpassas efter dansarnas ålder och nivå.
 4. Det är **inte tillåtet** att använda religiösa symboler som smycken eller dekoration på kläder (detta gäller inte personliga smycken).
1. Kontrollanten kan be dansaren att avlägsna ett smycke eller ett klädesplagg om det utsätter dansaren eller andra dansare för fara.
 2. Det är tillåtet att dansa i klänningar/dräkter för lägre nivåer.

2.3 Generella begränsningar

Kvinnliga dansare

- Tanga- och stringtrosor är **inte tillåtna**.
- Hudfärgade trosor är **inte tillåtna**.
- Brösten **måste** vara täckta. Avståndet mellan BH-kuporna **måste** vara **mindre än 5 cm**.
- HL (höftlinjen, se sidan 21) skall bilda en rak horisontell linje, hela bakdelen skall vara täckt.
- Avståndet på sidan mellan HL och TL (troslinjen, se sidan 21) **måste vara mer än 5 cm**.

Kvinnliga och manliga dansare

- IO (intimområdet, se sidan 21) **måste** täckas av icke transparent material eller transparenta material som fodras med icke transparent material. Om hudfärgat material används **måste det vara täckt av dekorationer**.
- Upprullade ärmar är inte tillåtna

2.4 Förklaring av begrepp

Grundmaterial – skapar klänningens karaktär

- med glittrande inslag (metall, glitter, paljetter)
- utan glittrande inslag

Dekoration – allt som sätts fast på grundmaterial, hår, hud:

- med glittrande inslag (strasstenar, paljetter, pärlor av olika slag)
 - utan glittrande inslag (fjädrar, blommor, rosetter, fransar, spetsapplikation, band)
- Slipsnålar, knappar, manschettknappar, skärpspännen anses inte vara dekorationer.

Smink – inkluderar allt ansiktssmink, fejkad solbränna, lösnaglar och lösögonfransar

Dekorationssmycke

Smycke som är designat som tillbehör till en klänning

2.5 Rekryteringsklass (regelgrupp 4)

2.5.1 Barn

Flickor – Latin och Standard

Enkel kjol eller klänning

För vägledning i övrigt se 2.6.1 nedan

Pojkar - Latin och Standard

Mörka enfärgade byxor (ej jeans) och vit skjorta.

För vägledning i övrigt se 2.6.1 nedan

2.5.2 Övriga åldersgrupper

Damer – Latin och Standard

Enkel kjol eller klänning

För vägledning i övrigt se 2.6.1 nedan

Herrar – Latin och Standard

Mörka byxor (ej jeans) och vit skjorta. Mörka skor

För vägledning i övrigt se 2.6.1 nedan

2.6 Övriga klasser

2.6.1 C – A – klass Barn

Flickor – Latin och Standard

Klänning/Kjol

- Svart kjol med vit blus, eller T-shirt
- Enkel enfärgad klänning med trosor i samma färg
- Body (gymnastikdräkt) med fastsydd kjol

Kjolen/Klänningen skall vara enkelt utförd, **se bilaga 1 för tillåten design.**

Grundmaterial

Grundmaterial med glittrande inslag är **ej tillåtet.**

Om stretchspets används så skall den vara fodrad med ett icke transparent material i samma färg.

Färger

Alla färger är tillåtna förutom hudfärgat.

Dekorationer

Dekorationer är **ej tillåtet.**

Skor

Skor, endast med blockklack eller cuban heel inte högre än 1,5 tum (3,8 cm). Korta vita sockor eller hudfärgade strumpbyxor är tillåtna. Nätstrumpor är **ej tillåtet.**

Make Up/Hår och Smycken

Make up, glitterspray, dekorationssmycken är **ej tillåtet.**

Enkel dekoration i håret t ex en liten blomma tillåtet.

Pojkar – Latin och Standard

Endast svarta byxor, hälla under skon är tillåtet.

Vit långärmad skjorta av standardsnitt. Blanka eller mönstrade material **ej tillåtet.**

För tillåten design – **se bilaga 1.**

Svart slips eller fluga är obligatoriskt.

Grundmaterial

Grundmaterial med glittrande inslag är **ej tillåtet.**

Dekorationer

Dekorationer är **ej tillåtna**.

Skor

Svarta skor i läder eller lack med max 2,5 cm (1 tum) klackhöjd.
Svarta strumpor måste användas.

Make Up/Hår och Smycken

Make up och smycken är **ej tillåtet**. Kortklippt hår rekommenderas. Om håret är långt skall det vara samlat i en hästsvans.

2.6.2 C – klass alla åldersgrupper (utom barn)***Damer – Latin***

Valfri tävlingsdräkt med trosor i samma färg. För regler och design, **se bilaga 2**.

Material

Grundmaterial med glittereffekter, paljetter, metallic etc är **ej tillåtet**.

Färger

Hudfärgat är ej tillåtet.

Dekorationer

Glittriga dekorationer är **ej tillåtet**.
Dekorationer utan glittereffekter är tillåtet.

Skor

Ungdom - skor med en max klackhöjd på **5 cm (2 tum)**.

Hår/Make Up/Smycken

Alltför utstuderad frisy och make up bör undvikas.
Dekorationssmycken med glitter är ej tillåtet. Dekorationssmycken utan glitter är tillåtet.

Damer - Standard

Valfri tävlingsdräkt enligt design och regler, **se bilaga 2**

”Slöjor” är ej tillåtet

Slits högst upp till knät.

För material, färger, dekorationer, skor, hår/make up och smycken se regler för Latin ovan samma klass.

Herrar – Latin

Svarta eller midnattsblå byxor (inga transparenta material är tillåtna).
Skjorta/top: Skjorta eller top med lång ärm. Alla färger är tillåtna dock icke hudfärgat.

Stora manschetter eller upprullade ärmor är ej tillåtet.

Skjortan/toppen skall vara instoppad i byxan.

Transparent material kan användas som dekoration men inte som grundläggande material och andelen sådant material får ej över stiga 25%

Skjortan får vara öppen till slutet av bröstbenet.

Det är tillåtet att använda slips, fluga eller scarf som marchar byxor eller överdel. Scarfen skall vara knuten och instoppad i skjortan

Kombinationer av olika material i samma färg är tillåtet, dock inga paljetter eller metalliserade material.

Dekorationer

Inga dekorationer, utöver transparent material enligt ovan, är tillåtna

Skor

Inga förbehåll.

Svarta strumpor **måste** användas.

Hår/Smycken

Kortklippt hår rekommenderas. Om håret är långt skall det vara samlat i en svans.

Herrar – Standard

Svarta eller midnattsblå byxor med vit långärmad skjorta och svart slips.

Svart eller midnattsblå väst. Flugor är också tillåtet.

Grundmaterial, färger, dekorationer, skor, hår och make up, se reglerna ovan för latin i samma klass.

2.6.3 B – klass alla åldersgrupper (utom barn)**Damer – Latin**

Valfri tävlingsdräkt med trosor i samma färg. För regler och design, **se bilaga 2**.

Material

Grundmaterial med glittereffekter, paljetter, metallic etc är **ej tillåtet**.

Färger

Hudfärgat är ej tillåtet.

Dekorationer

Glittriga dekorationer är **ej tillåtet**.

Dekorationer utan glittereffekter är tillåtet.

Skor

Ungdom 1 skor med en max klackhöjd på **5 cm (2 tum)**.

Hår/Make Up/Smycken

Alltför utstuderad frisy och make up bör undvikas.

Dekorationssmycken med glitter är ej tillåtet. Dekorationssmycken utan glitter är tillåtet.

Damer – Standard

Valfri tävlingsdräkt enligt design och regler, **se bilaga 2**

Slits högst upp till nedanför knät.

För material, färger, dekorationer, skor, hår/make up och smycken se regler för Latin ovan samma klass.

Herrar-Latin

Svarta eller midnattsblå byxor (inga transparenta material är tillåtna).
Skjorta/Top: Skjorta eller top med lång ärm. Alla färger är tillåtna dock icke hudfärgat.
Stora manschetter och upprullade ärmarna är ej tillåtet.

Skjortan/toppen skall vara instoppad i byxan.

Material

Genomskinliga material är **ej tillåtet**.
Grundmaterial med glittrande inslag är **ej tillåtet**.

Färger

Hudfärgat är **ej tillåtet**.

Dekorationer

Dekorationer är **ej tillåtet**
Slipsnål, manschettknappar, bältesspänne är tillåtet.

Skor

Inga förbehåll
Svarta strumpor måste användas.

Hår/Smycken

Kortklippt hår rekommenderas. Om håret är långt skall det vara samlat i en svans.

Herrar-Standard

Svarta eller midnattsblå byxor med vit långärmad skjorta och svart slips.
Svart eller midnattsblå väst. Fluga är också tillåtet.

2.6.4 A – klass alla åldersgrupper (utom barn)**Damer – Latin och Standard**

Se bilaga 2 och 3, för förtydliganden se inledning av klädesbestämmelserna.

Herrar - Latin och Standard

Se bilaga 2 och 3, för förtydliganden se inledning av klädesbestämmelserna.

3 ROCK'N'ROLL

3.1 Grundidé

Rock'n'Roll är en koreograferad, publikinriktad dans där akrobatiken utgör 50 % av bedömningen i högsta klasserna. Grundläggande för Rock'n'Roll är att den innehåller kickar (på den starka takt delen) och en jämn studs.

3.2 Grundsteget

(beskriver herrrens steg, damen gör med motsatt fot)

a)	1	så	2	Kick	ball	change	VÄ	VÄ	HÖ
b)	3		4	Kick		Steg	VÄ		VÄ
c)	5		6	Kick		steg		HÖ	HÖ

Dansen måste ha en jämn svikt (studs). Foten skall lämna från golvet. Kickarna skall vara till rakt ben och ligga på takt delarna 1 och 3.

3.3 Grundstegsvariation

På 2,4 och 6 i grundsteget kan istället touchtekniken utföras. Vikten kommer då att förskjutas 1/4 senare.

3.4 Karaktären

Rock'n'Roll dansas på stället, med en eller annan utflykt, och dansas på line och crossline

3.5 Figurbegränsningar, Showfigurer och Figurvariationer

Grundläggande för en Rock'n'Roll variation är att den innehåller kickar (på den starka takt delen) och en jämn svikt (studs). Korta avbrott av svikt och kick är tillåtet.

Det är naturligtvis till dansens fördel med variationer i rytmiseringen och får gärna förekomma i riklig mängd, särskilt i klasser med separat fotrunda. Variationerna får dock ej bli så långa eller av sådan karaktär att känslan för Rock'n'Roll försvinner.

3.6 Akrobatikbegränsningar

I RVI och RVB är akrobatik 50% av det totala intrycket. I övriga klasser och åldersgrupper värderas akrobatiken gradvis mindre och mindre. Endast i RVI är det fri akrobatik, i övriga klasser endast i begränsad omfattning, se Tävlingsreglementet punkten 6.2.1 och Tävlingsbestämmelserna punkten 9.

I grupp 1, 2, 3, och 4 finns en undre gräns för antal akrobatikfigurer som ett tävlingsprogram bör innehålla se Tävlingsreglementet punkten 6.2.1.

3.7 Klassindelning och heatlängd

Klassindelning och heatlängd, se Tävlingsreglementet punkten 6.2.1.

I RVI och RVB dansas både fot och akrobatikrunda i första och sista rundan. I mellanrundorna endast akrobatikrunda.

3.8 Klädesbestämmelser

Fri tävlingsklädsel. Inget som paret har på sig/med sig in på tävlingsgolvet får medvetet tas av, kastas i väg eller lämnas kvar där.

3.9 Musik

Dansas till valfri musik i 4/4 takt.

I RVI, RVB och RJI får paren ha egen musik då man dansar i final. Angivet tempo är då minimitempo. Om egen musik används, ansvarar paret själv för att tempo och längd på musiken är enligt Tävlingsreglementet punkten 6.2.1.
För egen musik gäller: intro max. 15 sek sedan enligt Tävlingsreglementet punkten 6.2.1. angiven tid ± 5 sek.

4 BUGG

4.1 Grundidé

Bugg är en okoreograferad, förd pardans och är tävlingsformen av den bugg som dansas på dansbanorna (utebuggen) i Sverige. Den dansas i 4/4-dels takt till företrädesvis svängig populärmusik.

4.2 Grundsteget

Damens steg:

- Damen måste gå ett steg på varje takt del.
- Damen får gå framåt eller bakåt eller vrida på varje steg. Vridningen får ej vara sådan att den blir ett helt varv på ett steg.
- Damens två fot skall alltid vara i golvet på en 2:a eller 4:a i musiken och damens hö fot skall vara i golvet på 1:an eller 3:an i musiken eller kan fördröjas något (synkoperas). **Undantag:** se under punkt 4.3 Grundstegsvariationer.
- Riktningssändring av damen i baklägen skall huvudsakligen ske på en 1:a eller 3:a i musiken, riktningssändringen bör vara tydlig
- Varje rotationsändring hos damen skapas av en inbromsning. Denna inbromsning sker huvudsakligen på en 1:a eller 3:a i musiken (rotationsändringar sker både i fram och bakläge).

Herrens steg är fria men skall väl harmonisera med musiken, figuren och damens steg. Ett varierat fotarbete är att föredra hos herren.

Olika tekniska varianter av grundsteget är likvärdiga t ex mängden vridning eller tågång/helfot (endast dansanheten i utförandet av grundsteget påverkar bedömningen).

4.3 Grundstegsvariationer

Det finns inga grundstegsvarianter för damen. Dock får enstaka korta ökning/dubblingar i steghastigheten förekomma, som vid exempelvis dubbelsnurrar. Herrens steg är fritt.

4.4 Karaktär

Bugg är en icke förkoreograferad, förd pardans. Parkänslan är viktig. Herren skall föra damen i dansen. Dansen skall väl harmonisera med musiken och spegla dess intensitet och stämningar. Dansturena skall hänga samman på ett naturligt och harmoniskt sätt utan att störas av några omotiverade stopp eller avbrott, man skall uppleva ett flyt i dansen. För att ett flyt skall uppstå måste båda i paret vara delaktiga. Alla dialekter och dansstilar är lika mycket värda.

4.5 Figurbegränsningar, Showfigurer och Figurvariationer

Fri figuranvändning men karaktären av Bugg får ej frångås.

4.6 Akrobatikbegränsningar

Akrobatik ej tillåten.

4.7 Klassindelning och heatlängd

Klassindelning och heatlängd se tävlingsreglementet punkten 6.

4.8 Klädesbestämmelser

Fri tävlingsklädsel-, dock bör kläderna representera dansens sociala karaktär. Inget som paret har på sig/med sig in på tävlingsgolvet får medvetet tas av, kastas i väg eller lämnas kvar där.

4.9 Musik

Dansas företrädesvis till svängig populärmusik i 4/4 takt.

5 DUBBELBUGG

5.1 Grundidé

Dubbelbugg dansas av tre personer i en liten formation. Dess grundidéer hämtas från Boogie Woogie, Bugg, Rock'n'Roll eller Lindy Hop. Skapandet av formationer, mönster och linjer är utöver platsbyten det mest typiska karaktärsdraget.

5.2 Grundsteget

Grundsteget i dubbelbugg skall resultera i en Jitterbugliknande stil. Med Jitterbug-dans/stil avses dansstil som omfattar det gemensamma i övriga BRR-grenar. Framförallt att dansen består av att man håller i varandra och byter plats med en viss schvung. Ett varierat grundsteg är att föredra.

5.3 Karaktär

Karaktären är fri, karaktären kan hämtas från vilken som helst av de olika grunddanserna. Bildandet av olika mönster och formationer, t ex. linjer, cirklar, trianglar är ett av huvuddragen i Dubbelbugg. Viktiga honnörsord för Dubbelbuggens genomförande skall vara:

- Känslan av att man dansar en Jitterbugdans måste vara stark
- Väl varierade linjer, mönster och formationer.
- Tempofyllt och starkt publikinriktat.
- Musikanpassning.
- Idé, egenart, fantasifullhet, originalitet och kontrast.
- Harmoni och samdans inom trion.

5.4 Figurbegränsningar, Showfigurer och Figurvariationer

Showfigurer är tillåtna. En showfigur är en figur där den ursprungliga karaktären bibehålls och grundsteget ej kan sägas ligga inom tävlingsbestämmelsernas ram, t ex. Charlestone, Stepp, Jazzdans etc.

En showfigur bör harmoniera med musiken, dansarnas val av tema och koreografins egenart.

Showfigurer får ej förekomma av sådan längd eller i sådan mängd att karaktären av Dubbelbugg försvinner.

5.5 Akrobatikbegränsningar

Akrobatik är tillåten i vissa klasser. Se Tävlingsreglementet punkten 6.2.1.

5.6 Klassindelning och heatlängd

Klassindelning och heatlängd se Tävlingsreglementet punkten 6.2.1.

Kommentar: Så länge DVB är högsta öppna klass används akroregler enl DVA.

5.7 Klädesbestämmelser

Fri tävlingsklädsel. Inget som trion har på sig/med sig in på tävlingsgolvet får medvetet tas av, kastas i väg eller lämnas kvar där.

5.8 Musik

Dubbelbugg dansas företrädesvis till svängig populärmusik i 4/4 takt. I regelgrupp 1 och 2, se punkt 6.1 Tävlingsreglementet, dansar final-trion till egen musik. Tempo och musikval är då fritt. Denna musik får innehålla inledning och avslutning. Inledningen får max vara 15 sekunder, avslutningen max 5 sekunder. Trion ansvarar själv för att musiken följer gällande reglemente, se Tävlingsreglementet punkt 6.1.

6 LINDY HOP

6.1 Grundidé

Att på ett energirikt och fartfyllt sätt framföra denna pardans som har sitt ursprung i 30-40 talets New York. Dansen skall vara mjuk och följsam och rik på rytmvariationer och dansas till swing. Den får vara koreograferad vilket ger ett showigare intryck och tillåts innehålla akrobatik som en naturlig del i dansen.

6.2 Grundsteget

(beskriver herrrens steg, damen gör med motsatt fot)

a)	1		2	bak	fram	VÄ		HÖ
b)	3	så	4	chassé		VÄ	HÖ	VÄ
c)	5		6	gå	gå	HÖ		VÄ
d)	7	så	8	chassé			VÄ	

Grundsteget utförs med tyngdpunkten lagd på främre delen av foten. Dansaren får ej upplevas som studsig. Kroppen och armarnas rörelser skall väl harmonisera med figurerna i dansen.

6.3 Grundstegsvariation

Exempel på grundstegsvariationer

1) Steg på 6.2c) kan helt tas bort. Grundsteget utförs då med en delning av 6 istället för 8. Används oftast i rena platsbyten (hela steget används för platsbytet).

2) Chassésteget kan bytas mot:

		1		2
Grundform	Chassé	Steg	så	steg
Variant 1		Steg		steg
Variant 2		Tå steg	tå	steg
Variant 3		Gå steg*		steg

* *Kommentar:* gåsteget görs med en mjuk kickrörelse.

3) Steget på 6.2 a) kan varieras med en kick på 1:an eller frysning från 1:an till 2:an.

4) Damens steg på 6.2 a) kan bytas mot twiststeg, HÖ på 1:an VÄ på 2:an.

5) Stegen på 6.2 c) och 6.2 d) kan byta plats

Stegvariationer utförs med en naturlig harmonierande koppling till musiken. Om grundsteget frångås skall karaktären av Lindy Hop bibehållas.

6.4 Karaktären

Lindy Hop är en showig och livlig pardans där samspelet mellan dansarna är viktigt. Paret bör utnyttja kontrasten maskulint/feminint i dansen. Steg och figurer skall utföras med mjuka och naturliga rörelser, varvid en viss tyngd bör eftersträvas utan att ge ett klumpigt intryck. Dansen är en helkroppsdans, dvs. inte bara armar och ben används utan hela kroppen, för att uppnå en variationsrikedom i dansen och spegla rytmiken. Musikens rytm återfinns hos dansarens s.k. puls. Denna puls får ej upplevas som studsig, takten markeras nedåt. Dansarens ben bör företrädesvis vara något böjda under hela dansen vilket ger ett mjukare intryck och tar även på det sättet bl.a. upp större delen av fotens puls. Dansen blir mer kraftfull och livlig när tempot på musiken ökar. Dansen hör på ett naturligt sätt samman med musiken. Karaktären på akrobatiken förstärker det vilda intrycket och den utförs som en naturlig del i dansen.

6.5 Figurbegränsningar, Showfigurer och Figurvariationer

Fri figuranvändning men showfigurerna skall vara av Lindy Hop-karaktär och får inte ha sådan framtoning att känslan av en pardans försvinner (rena jazzdanssekvenser får ej bli för långa).

6.6 Akrobatikbegränsningar

Akrobatik är tillåten.

Endast i JVI är det fri akrobatik, övriga klasser endast i begränsad omfattning se Tävlingsreglementet punkt 6.2.1 och Tävlingsbestämmelserna punkten 9.

6.7 Klassindelning och heatlängd

Klassindelning och heatlängd se Tävlingsreglementet punkt 6.2.1.

6.8 Klädesbestämmelser

Fri tävlingsklädsel. Inget som paret har på sig/med sig in på tävlingsgolvet får medvetet tas av, kastas i väg eller lämnas kvar där.

6.9 Musik

Dansas till swing.

För egen musik gäller att: inledningen får max vara 15 sek, därefter enligt i Tävlingsreglementet angiven tid -5/+10 sekunder.

I regelgrupp 1 och 2, se punkten 6 Tävlingsreglementet får, paren ha egen musik då de dansar i finalen, tempot är då minimitempo. Om egen musik används, ansvarar paret självt för att tempo och längd på musiken är enligt Tävlingsreglementet punkt 6.2.1.

7 BOOGIE WOOGIE

7.1 Grundidé

Boogie Woogie är en pardans som har sitt ursprung i 40-50 talets USA och dansas företrädesvis till 40-50 tals Rock'n'Roll, Boogie Woogie och Rythm'n Blues. Det är en icke i förväg koreograferad dans och det mest fundamentala för Boogie Woogie är den spontana musiktolkningen.

7.2 Grundsteget

(beskriver herrrens steg, damen gör med motsatt fot)

a)	1	så	2	trippelsteg	VÄ	HÖ	VÄ
b)	3	så	4	trippelsteg	HÖ	VÄ	HÖ
c)	5		6	gå	gå	VÄ	HÖ

Kroppen och benen är isolerade från varandra. Kroppen är i huvudsak lugn. Rytminen är synkoperad och betoningen ligger på andra och fjärde takt delen.

7.3 Grundstegsvariation

Variationer på grundsteget är tillåtet. Stegvariationer utförs med en naturlig harmonierande koppling till musiken.

7.4 Karaktären

Boogie Woogie är en pardans där alla dansfigurer måste, för att en riktig musiktolkning skall kunna uppnås, vara förbar fysiskt eller visuellt. Paret bör utnyttja kontrasten maskulint/feminint i dansen. Förflyttning sker på damens linje. Passeringar sker till största delen på 5 och 6 i grundsteget. Hållningen bör övervägande vara neutralt stilla i grundsteget (ej tyngdpunktsförflyttning i sidled av dansarens kropp). Musiktolkningen är fundamental i dansen. Musiktolkningen är lika med att spontant översätta musiken till dans t ex. genom att tolka musiken på följande sätt: musikens versindelning, stämning, energi, text och budskap. Parharmoni, känslomässig inlevelse och närvaro i dansen är också viktiga karaktärsdrag.

7.5 Figurbegränsningar, Showfigurer och Figurvariationer

Dansfigurer får fritt användas så länge den dominerande karaktären är Boogie Woogie.

7.6 Akrobatikbegränsningar

Akrobatik ej tillåten.

7.7 Klassindelning och heatlängd

Klassindelning och heatlängd se Tävlingsreglementet punkten 6.2.1.

7.8 Klädesbestämmelser

Kläder och accessoarer bör relateras till tidsperioden 1940-50. Inget som paret har på sig/med sig in på tävlingsgolvet får medvetet tas av, kastas i väg eller lämnas kvar där.

7.9 Musik

Dansas till musik från WRRC's musiklista. Finalparen i BWI får välja musik till finalomgången från ett visst antal, av arrangören utvald musik från nämnda lista. Detta skall ske i direkt anslutning till finalen. I varje runda får musikens tempo ej avvika mer än 1 takt/min. Paret måste dansa tills musiken tystnar.

8 FORMATION

8.1 Grundidé

Formation är en tävlingsgren då fler par tävlar ihop som ett lag. Gruppen bildar olika mönster och formationer. Karaktären i dansen får fritt hämtas från BRR-danserna alternativt från en eller flera av Tiodanserna.

8.2 Grundsteg

Grundsteg får fritt hämtas från någon av BRR-danserna respektive Tiodanserna. För grundstegsbeskrivning se under respektive dans. Gruppen väljer grundsteg med hänsyn till musiken.

8.3 Grundstegsvariationer

För variationer i grundsteget se under respektive dans.

8.4 Karaktär

En Formation består av 4 till 10 par varav max 8 par får vara aktiva samtidigt. Det är tillåtet att byta in olika par mellan olika omgångar. Dans, steg och karaktär kan fritt hämtas från Bugg, Rock'n'Roll, Lindy Hop eller Boogie Woogie alternativt en eller flera av Tiodanserna och bör väl harmonisera med musiken. Bildandet av olika mönster, formationer, är ett huvuddrag i Formation. Sådana mönster är tex. linjer, diagonaler och cirklar. Viktiga honnörsord för Formationens genomförande skall vara:

- Linjer och exakthet i de olika mönstren.
- Väl varierade mönster och formationer.
- Smidiga och oväntade ombildningar av Formationen.
- Tempofyllt och starkt publikinriktad.
- Musikanpassning.
- Idé, originalitet och koreografi.

8.5 Figurbegränsningar, Showfigurer och Figurvariationer

Helt fritt.

8.6 Akrobatikbegränsningar

Akrobatik är tillåten (inga begränsningar) i BRR-formation i vuxen/seniorklass men ej i juniorklass (definition ej akrobatik se punkten 9 Tävlingsbestämmelserna). Akrobatiken särbedöms ej.

8.7 Klassindelning och heatlängd

Formation kan dansas i junior- eller vuxenklass. I juniorklass kan även ungdom deltaga. Den totala heatlängden får vara högst 6 min och med en programlängd på minst 2,5 min och högst 4,5 min plus högst 1,5 min för in- respektive utmarsch.

8.8 Klädesbestämmelser

Fri tävlingsklädsel. Inget som paret har på sig/med sig in på tävlingsgolvet får medvetet tas av, kastas iväg eller lämnas kvar där.

8.9 Musik

Tempo BRR-danser är valfritt mellan 30-55 takter/min. Formationen dansas till egen musik, en formation åt gången.

9 AKROBATIKREGLER

(Boogie Woogie, Lindy Hop, Rock'n'Roll, Dubbelbugg)

En akrobatisk figur skall, från början till slut, överensstämma med åtminstone en av reglerna (a, b, c etc.) eller med en av de beskrivna figurerna i respektive dans.

Man kan växla från en regel till en annan inom en akrobatisk figur. Detta betyder, i från vilken man kommer och enligt den regel med vilken man fortsätter. Bytespositionen måste vara möjlig att nå från båda figurerna.

Akrobatikbegränsningarna nedan avser i samtliga fall den som utövar akrobatiken, dvs. den "kastade".

Kommentar: En beskriven figur i SN2 är även tillåten i SN1 osv. Undantag dock för RJI

9.1 Definition av fast grepp, bra grepp och grepp

FAST GREPP = Två armar dikt runt partners kropp (ej runt huvud eller ben) eller en hand i partners hand/arm och en arm dikt runt partnern.

BRA GREPP = Två händer i två händer/armar (kan mixas).

GREPP = En hand i en hand/arm eller två händer: en på var sida om kroppen (ej huvud eller ben) eller en arm dikt runt kroppen.

Speciellt för dubbelbugg gäller att två Grepp "uppgraderas" till Bra grepp, dvs.:

- Grepp + Grepp = Bra Grepp
- Bra Grepp + Bra Grepp = Fast Grepp.

9.2 Definition av rotation

Det är en rotation när kroppen eller höfterna roterar.

9.3 Definition av begreppet "akrobatik ej tillåten"

Följande är ej akrobatik utan tillåtna figurvariationer:

Alla figurer som nuddar golvet hela tiden.

Alla figurer som kan utföras enskilt utan aktiv hjälp från partnern t ex. olika hopp, frivolter mm.

Figureerna skall vara dansant utförda.

9.4 Rock'n'Roll Junior Internationell (RJI)

Tillåtet:

Tävlar helt enligt WRRCs internationella reglemente.

Akrobatikbegränsningar:

Enligt WRRC video

9.5 Säkerhetsnivå 3 (SN3)

Inom SN3 är följande tillåtet:

- a) All akrobatik med huvudet högre än egna höften och med höften lägre än partners huvudhöjd. Om ryggen är nedåt endast med grepp.
- b) All akrobatik med huvudet rakt ovanför egna höften och med maximalt 1/2 varvs rotation. Om höften är högre än partners huvudhöjd endast med grepp.

Inom SN3 gäller följande akrobatikbegränsningar:

Förbjudet att passera över huvudet, axlarna eller armarna på partner.

Följande figur är dock tillåten i SN3:

Bockhopp utan armputt

Beträffande Lindy Hop hänvisas till bilder i bilaga till DSF-Nytt december 1996.

9.6 Säkerhetsnivå 2 (SN2)

Inom SN2 är följande tillåtet:

- a) All akrobatik med huvudet högre än egna höften och med höften lägre än partners huvudhöjd. Om ryggen är nedåt endast med grepp.
- b) All akrobatik med huvudet rakt ovanför egna höften och med maximalt 1/2 varvs rotation. Om höften är högre än partners huvudhöjd endast med grepp.
- c) All akrobatik med fast grepp eller bra grepp och med höften lägre än partners huvudhöjd.

Inom SN2 gäller följande akrobatikbegränsningar:

Förbjudet att passera över huvudet på partner.

Följande figurer är dock tillåtna i SN2:

Lindy Hop: Höftkast, Timglas, Bockhopp med armputt, Lilla dyket (när den som hoppar själv tar grepp i partnern och avslutar med fotnedslag i golvet).

Rock'n'Roll: Höftkast, Timglas, Bockhopp med putt.

Beträffande Lindy Hop hänvisas till bilder i bilaga till DSF-Nytt december 1996.

9.7 Säkerhetsnivå 1 (SN1)

Inom SN1 är följande tillåtet:

- d) All akrobatik med huvudet högre än egna höften.
- e) All akrobatik med fast grepp.
- f) All akrobatik med grepp och greppet måste vara taget medan höfterna är under partners axelhöjd.

Inom SN1 gäller följande akrobatikbegränsningar:

Förbjudet att rotera mer än 1 1/2 varv i samma riktning utan att vidröra golvet.

Följande figurer är dock tillåtna i SN1:

Lindy Hop Ryggkast, Sidvolt, Volt över axeln,

Rock'n'Roll: Propeller, Dylains, Berliner, Knäveck, Låga dyket, Shocksalto, Dödskast, Vipp

Beträffande Lindy Hop hänvisas till bilder i bilaga till DSF-Nytt december 1996.

10 ÄNDRING AV BESTÄMMELSERNA

Ändring av dessa bestämmelser träder i kraft först tre månader sedan den varit offentliggjord i DSF-Nytt.

I bilagorna 1 – 3 används följande förkortningar:

IR = Inga restriktioner – det finns inga restriktioner på detta område

IT = Icke tillåtet

ET = Endast tillåtet

IO = Intimområde.

KO = Karaktärsområde: det område som ger dräkten dess karaktär. (Transparenta material är tillåtna i dessa områden, alla färger är tillåtna.)

HL = Höftlinje: trosornas högsta del (hur lågt skurna de får vara)

TL = Troslinje: trosornas lägsta del (hur högt skurna de får vara)

- bakifrån – hela stjärten är täckt.

- framifrån – följer linjen som skapas mellan lår och kropp när benet flexas

LÄ = Långa ärmar – längd till handleden

Färger

- **Endast svart (E)**

- **Svart (S)** – betyder svart och midnattsblå

- **Vit (V)**

- **Hudfärg (H)** – samma som dansarens egen hudfärg under tävling (med brunkräm etc.)

- **Hudfärg med dekoration (HmD)**

- **Alla färger (F)** – alla färger inklusive blandade färger


- **Alla färger utom hudfärg (FuH)**

- **En färg utom hudfärg (F1uH)**

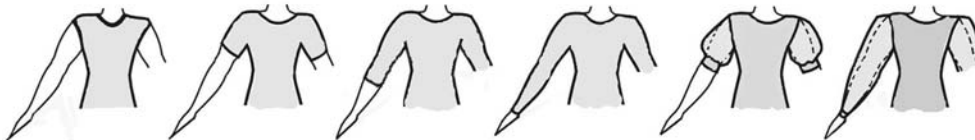
Bilaga 1

Flickans kläder

A. Urringningar – tillåtna skärningar, övriga IT:




B. Ärmor – tillåtna skärningar, övriga - IT:




C. Kjolar:

- Släta eller plisserade, bestående av minimum 1 till maximum 3 halvcirklar – **ET**, en enkel cirkelformad underkjol är tillåten, större underkjol – **IT**.
- Volanger på kjol eller underkjol, bandkantning eller fisklina i kjolens nederkant – **IT**.
- Kjolens **får inte** sluta högre upp än 10 cm ovanför knäet och inte längre ner än precis under knäskålen.
- Tillåtna skärningar, **övriga - IT**



Exempel:



Pojkens kläder







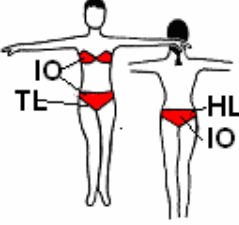

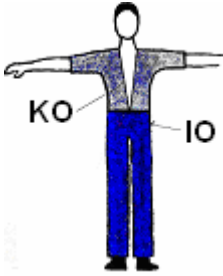
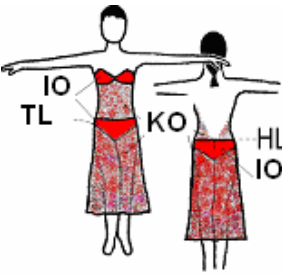
Skjorta:

- Slät, vit långärmad skjorta- **ET**
- Glansigt eller mönstrat material – **IT**, bomull eller bomull/polyester är att föredra
- stora manschetter
- Upprullade ärmor - **IT**.
- Skjortan **måste** vara instoppad i byxorna.
- Svart slips eller fluga är obligatoriskt i standard och latin



Bilaga 2

1. DANSKLÄDER – ENDAST TILLÅTET

Partner Gren	Herre		Dam		
	ST	LA	ST	LA	
Barn Alla klasser	<p>V LÄ skjorta ES byxor ES slips/fluga</p>  <p>Skärningar och detaljer – se bilaga 1</p>		<p>V blus gymnastik- dräkt eller T-shirt ES kjol</p>  <p>enkel F1uH klänning + trosor</p>  <p>F1uH gymnastikdräkt med fastsydd kjol i samma färg</p>  <p>Skärningar och detaljer – se bilaga 1</p>		
Ungdom	<p>W LÄ skjorta ES väst ES byxor V/ES slips/fluga</p> 	<p>V/ES LÄ top/skjorta ES väst –opt. ES byxor</p> 	<p>Tävlingsdräkt Ungdom –FuH Övriga – F</p>	<p>Tävlingsdräkt Ungdom–FuH Övriga – F</p> 	
Junior Vuxen Senior	<p>S kostym (S byxor S kavaj V skjorta S slips)</p> 	<p>S frack (S byxor S frack V waistcoat V frackskjorta a V fluga)</p>	<p>F top/skjorta FuH byxor</p> 	<p>tvådelad klänning IT</p> 	<p>Top och underdel får ej bestå av endast bikini</p>

Bilaga 3 (avser A-klass, alla åldersgrupper)**2. DEKORATIONER, GLITTRANDE INSLAG**

Partner Gren	Herre		Dam	
	ST	LA	ST	LA
Barn	Alla former av dekorationer – IT Grundmaterial med glittrande inslag - IT		Alla former av dekorationer – IT Grundmaterial med glittrande inslag - IT	
Ungdom I			Dekorationer med glittrande inslag – IT (utan glittrande inslag tillåtet). Grundmaterial med glittrande inslag - IT	
Ungdom II- Senior	IR			

3. SKOR, SOCKOR, STRUMPBYXOR

Partner Gren	Herre		Dam	
	ST	LA	ST	LA
Barn	Klacken får vara max 2,5 cm hög Svarta strumpor måste användas		Klack: blockklack, får vara max 3,5 cm hög Färgade korta sockor är tillåtna Strumpbyxor: endast hudfärg, nät - IT	
Ungdom I	Skor: IR Svarta strumpor måste användas		Klack: får max vara 5 cm hög korta sockor är tillåtna Strumpbyxor: nät - IT	
Ungdom II-Senior			IR	

4. HÅR

Partner Gren	Herre		Dam	
	ST	LA	ST	LA
Barn	Om håret är långt måste det vara uppsatt i hästsvans		Dekorationer och färgad hårspray - IT	
Ungdom I			Dekorationer med glittrande inslag och färgad hårspray – IT (utan glittrande inslag tillåtet)	
Ungdom II - Senior			IR	

5. SMINK

Partner Gren	Herre		Dam	
	ST	LA	ST	LA
Barn och Ungdom I	Smink - IT			
Ungdom II - Senior	IR			

6. DEKORATIONSSMYCKEN (ej personliga smycken)

Partner Gren	Herre		Dam	
	ST	LA	ST	LA
Barn	Dekorationssmycken - IT			
Ungdom I	Dekorationssmycken med glittrande inslag - IT (utan glittrande inslag tillåtet)			
Ungdom II - Senior	IR			